



COMUNE DI SAN FRATELLO

Provincia di Messina

Copia di Deliberazione della Giunta Comunale

N. 42 del Reg. Data 07.04.2016	OGGETTO: APPROVAZIONE RELAZIONE ILLUSTRATIVA DEI DATI CONSUNTIVI DELL'ESERCIZIO FINANZIARIO 2015.
-------------------------------------------	--------------------------------------------------------------------------------------------------------------

L'anno **duemilasedici** il giorno sette del mese di aprile alle ore 12,45 nella sala delle adunanze del Comune suddetto, convocata, con appositi avvisi, la Giunta Comunale, si è riunita in presenza dei Sigg.:

	Amministratore	Carica	Presenze
1	FULIA Dr. FRANCESCO	Sindaco	SI
2	CARROCCETTO Dr. CIRO	Vice Sindaco	SI
3	SALANITRO Avv. LUIGI	Assessore	SI
4	CARRINI Sig.ra ANTONELLA	Assessore	SI

Presenti 4 Assenti 0

Partecipa il Segretario Comunale Dott.ssa Stancampiano Carmela

Il Sindaco, constatato che gli intervenuti sono in numero legale, dichiara aperta la riunione ed invita i convocati a deliberare sull'oggetto sopra indicato.

LA GIUNTA COMUNALE

Vista la legge 8 giugno 1990, n. 142, come recepita con la L.R. 11.12.1991, n. 48;

Vista la L.R. 3 dicembre 1991, n. 44;

Premesso che sulla proposta della presente deliberazione, ai sensi dell'art. 53 della Legge 8 giugno 1990, n. 142, come recepito con l'art. 1, comma 1, lett. i della L.R. n. 48/1991, come modificato con l'art. 12 della L.R. n. 30/2000:

Il responsabile del servizio interessato, per quanto concerne la regolarità tecnica ha espresso parere:
Favorevole.

Il Responsabile dell'Area Contabile per quanto concerne la regolarità contabile ha espresso parere:
Favorevole.

VISTA la proposta di deliberazione che viene allegata alla presente in parte integrante e sostanziale;

RITENUTA la stessa, così come formulata, meritevole di approvazione;

VISTO lo Statuto Comunale;

VISTE le LL.RR. nn.44/91, 7/92, 26/93, 32/94, 23/97, 23/28 e 30/2000

VISTO l'O.A.EE.LL. vigenti in Sicilia, come integrato con la L.R. 11/12/1991, n.48 e successive modifiche ed integrazioni;

Con voti unanimi favorevoli espressi nei modi di legge;

DELIBERA

- Di approvare, così come formulata, l'allegata proposta di deliberazione intendendosi qui integralmente trascritto, ad ogni effetto di legge, il relativo dispositivo;
- Di dichiarare la presente deliberazione immediatamente esecutiva, stante l'urgenza, ai sensi del 2 comma dell'articolo 12 della Legge regionale n. 44/91.

IL SINDACO
F.to Dott.Francesco Fulia

L'ASSESSORE ANZIANO
F.to Dott. Ciro Carroccetto

IL SEGRETARIO COMUNALE
F.to Dott.ssa Stancampiano Carmela

Il sottoscritto Segretario Comunale, visti gli atti d'ufficio,

ATTESTA

Che la presente deliberazione, in applicazione della legge regionale 3 dicembre 1991, n. 44:

- E' stata pubblicata all'Albo pretorio on-line istituito sul sito informatico istituzionale dell'Ente (art. 32 legge n. 69/2009 e art. 12 L.R. n. 5/2011) il giorno _____ per rimanervi per quindici giorni consecutivi (art.11, comma 1):

E' copia conforme all'originale

Dalla Residenza Municipale, li _____

IL SEGRETARIO COMUNALE
F.to Dott.ssa Stancampiano Carmela

Il sottoscritto Segretario Comunale, visti gli atti d'ufficio,

ATTESTA

- Che la presente deliberazione, in applicazione della legge regionale 3 dicembre 1991, n. 44, è stata pubblicata all'Albo pretorio on-line per quindici giorni consecutivi dal _____ al _____ come previsto dall'art.11:

E' DIVENUTA ESECUTIVA IL GIORNO 07.04.2016.

Decorsi 10 giorni dalla pubblicazione (Art. 12, comma 2, L.R. n. 44/1991);

✗ Dichiarata immediatamente esecutiva ai sensi dell'art. 12, comma 2, L.R. n. 44/1991;


Dalla Residenza Municipale, li 07.04.2016

IL SEGRETARIO COMUNALE
F.to Dott.ssa Stancampiano Carmela

E' COPIA CONFORME ALL'ORIGINALE DA SERVIRE PER USO AMMINISTRATIVO

Dalla Residenza Municipale, li

IL SEGRETARIO COMUNALE



COMUNE DI SAN FRATELLO
PROVINCIA DI MESSINA

PROPOSTA DI DELIBERAZIONE
DA SOTTOPORRE ALLA GIUNTA MUNICIPALE

OGGETTO: Approvazione Relazione Illustrativa dei dati consuntivi dell'Esercizio
Finanziario 2015

APPROVATA CON DELIBERAZIONE DELLA GIUNTA MUNICIPALE

N. 42 DEL 7/06/2016

IL PRESIDENTE

IL SEGRETARIO COMUNALE

Visto l'art. 151 del Decreto leg.vo 18.08.2000 n° 267, che agli ultimi tre commi testualmente recita:

- Omissis -

5 - I risultati di gestione sono rilevati anche mediante contabilità economica e dimostrati nel rendiconto comprendente il conto del bilancio e il conto del patrimonio.

6 - Al Rendiconto è allegata una relazione illustrativa della Giunta che esprime le valutazioni di efficacia dell'azione condotta sulla base dei risultati conseguiti in rapporto ai programmi ed ai costi sostenuti.

7 - Il Rendiconto è deliberato dall'organo Consiliare entro il 30 Aprile dell'anno successivo.

Dato atto che alla compilazione del Conto in argomento, regolarmente reso dal Tesoriere, ha provveduto, nel rigoroso rispetto delle vigenti norme, l'Ufficio di Ragioneria Comunale;

Visto che, in relazione alle norme sopra richiamate, è stato richiesto di corredare il Conto Consuntivo della prescritta relazione dando, allo stesso Ufficio, le opportune direttive;

SI PROPONE CHE LA GIUNTA DELIBERI

Approvare la relazione illustrativa dei dati consuntivi dell'Esercizio Finanziario 2015, allegata alla presente, della quale forma parte integrante e si compone di n. 35 pagine.

SAN FRATELLO LI 07-04-2016

IL PROPONENTE



SERVIZIO ECONOMICO – FINANZIARIO

Il sottoscritto Responsabile del Servizio Economico – Finanziario, a norma dell'art. 1 della L.R. 11/12/1991, n. 48 ed in ordine alla proposta di deliberazione che precede

ATTESTA

La copertura finanziaria della spesa con imputazione della stessa all'intervento in conto competenza/residui del bilancio corrente esercizio indicato nella proposta di deliberazione succitata.

San Fratello li _____

Il Responsabile del Servizio Finanziario

Ai sensi dell'art. 1, lettera i) della L.R. 11/12/1991, n. 48, sulla proposta di deliberazione che precede i sottoscritti esprimono i seguenti pareri:

IL RESPONSABILE DEL SETTORE INTERESSATO

per quanto concerne la regolarità tecnica esprime parere favorevole

Data 7/4/2016

Il Responsabile

Am

IL RESPONSABILE DI RAGIONERIA

per quanto concerne la regolarità contabile esprime parere favorevole

Data 7/4/2016

Il Responsabile

Am




RELAZIONE DELLA GIUNTA COMUNALE AL CONTO CONSUNTIVO 2015

Il Bilancio Consuntivo, detto anche rendiconto, rappresenta il momento conclusivo del processo di programmazione e di controllo previsto dal legislatore nell'ordinamento contabile, è l'atto con cui la Giunta Comunale rendiconta e certifica le spese e le entrate effettivamente sostenute per la gestione dell'ente di fronte al Consiglio Comunale, che ha la competenza per l'approvazione definitiva. Si tratta di una sintesi di fine periodo che serve a rendere conto alla comunità del corretto utilizzo delle risorse a disposizione del Comune. Il 1° gennaio 2015 è stata una data cruciale per l'ordinamento contabile degli enti locali: da quel momento, per effetto dell'armonizzazione, l'imputazione contabile delle poste di entrata e di spesa non avviene in funzione della regola della competenza finanziaria (legata all'aspetto giuridico) bensì in funzione della nuova regola della competenza finanziaria potenziata (destinata a integrare l'aspetto giuridico con la dimensione temporale). Tale criterio, pertanto, troverà inizialmente applicazione per gli impegni ed accertamenti che saranno assunti a partire dal 2015, ma ha anche orientato ed innovato le operazioni propedeutiche all'applicazione dei nuovi principi contabili e all'adozione degli schemi di bilancio armonizzato, tra cui quelle di riaccertamento straordinario dei residui attivi e passivi unite alla determinazione del Fondo crediti di dubbia esigibilità, sottolineando al contempo le criticità che potrebbero emergere da una attuazione non coerente dei principi contabili, alla luce delle finalità della nuova riforma e dell'impatto sul procedimento amministrativo. Il riaccertamento straordinario dei residui attivi e passivi e l'istituzione di un "idoneo" Fondo crediti di dubbia esigibilità costituiscono strumenti basilari per l'avvio della nuova contabilità e per la salvaguardia dell'equilibrio unitario della finanza pubblica. Tali operazioni straordinarie, condotte secondo i principi di prudenza ed effettività, servono a far emergere il reale stato di salute finanziaria delle pubbliche amministrazioni. Si tratta di una occasione irripetibile per rendere più leggibili i conti, una attività che ha coinvolto non solo le strutture tecniche delle amministrazioni, ma anche nel suo complesso la responsabilità della classe dirigenziale e politica. Tutto ciò implica una profonda revisione del sistema informativo contabile, una adeguata organizzazione degli uffici e dei sistemi operativi e una adeguata formazione. Se da un lato è certamente comprensibile che la fase della rendicontazione è una fase tecnica, fatta di cifre e numeri, è però, altresì vero, che essa rappresenta un documento dal contenuto fortemente politico, che permette al Consiglio Comunale di esercitare la sua legittima attività di indirizzo e controllo. In esso viene evidenziato se le risorse sono state ottenute e utilizzate in conformità al bilancio di previsione e nel rispetto delle normative vigenti in materia. Tale documento consente anche di misurare il raggiungimento degli obiettivi e della

realizzazione dei programmi previsionali, di valutare i risultati definitivi della gestione economica relativa all'anno precedente e gli effetti socialmente rilevanti. Dopo questa premessa necessaria ed indispensabile analizziamo insieme gli aspetti principali del rendiconto 2015. L'ente ha rispettato gli obiettivi del patto di stabilità per l'anno stabiliti dall'art. 31 della Legge 183/2011, avendo registrato i seguenti risultati rispetto agli obiettivi programmatici di competenza misti ed ha provveduto in data 22 marzo 2016 protocollo MEF n. 23745 a trasmettere al Ministero dell'Economia e delle Finanze la certificazione relativa al patto di stabilità. L'Ente ha mantenuto l'impegno con la corte dei Conti riconoscendo debiti fuori bilancio attraverso l'utilizzo di risorse proprie e dell'avanzo. Nel corso del 2015 sono stati riconosciuti debiti fuori bilancio per Euro 289.123,05 di cui Euro 58.000,00 con disponibilità del bilancio corrente ed Euro 231.123,05 con l'Avanzo di Amministrazione. Il saldo di cassa al 31/12/2015 risulta essere di Euro 599.781,49 con le annotazioni del Tesoriere che si riporta in copia. Anche quest'anno il Comune non ha utilizzato la possibilità di accedere all'anticipazione di cassa da parte del tesoriere, evitando così l'aggravio di interessi.. Il risultato della gestione di competenza (entrate accertate e spese impegnate nell' anno 2015) presenta un avanzo di Euro 191206,42. Il risultato di amministrazione dell'esercizio 2015, presenta un avanzo di Euro 652.810,06. In particolare: 1. I fondi vincolati dall'Avanzo di amministrazione 2015 sono composti per Euro 30.000,00 dal Fondo svalutazione crediti. 2. I fondi per spese in conto capitale sono pari a Euro 114.591,76 . 3. I fondi non vincolati sono pari a Euro 508.218,30. L'avanzo di amministrazione libero da vincoli pari a Euro 508.218,30 sarà destinato al fondo crediti di dubbia esigibilità da applicare immediatamente al bilancio 2015, in considerazione della presenza tra i residui attivi iscritti in bilancio di partite di dubbia esigibilità e contestualmente la stessa valutazione viene per quanto attiene all'eventuale riconoscimenti di debiti fuori bilancio. Successivamente il Revisore dei Conti attesterà la corrispondenza del rendiconto alle risultanze della gestione, esprimendo il parere per l'approvazione del rendiconto dell'esercizio finanziario 2015. Nella relazione il revisore formulerà i propri rilievi e considerazioni all'Ente al fine di conseguire maggiore efficienza ed economicità nella gestione. Quindi stante tale definizione è necessario che l'Ente per l'anno 2015 rispetti le prescrizioni dell'art. 243 commi 2 e 3 del Tuel, in merito al raggiungimento della percentuale di copertura del costo dei servizi a domanda individuale. L'Ente, inoltre, si è prefissato un controllo continuo al fine di monitorare il relativo superamento anche in corso di anno; inoltre sin da oggi l'Ente potrà in essere tutti gli strumenti necessari al fine di incidere positivamente sui parametri che al 31.12.2015 sono risultati essere negativi, in modo che al 31.12.2016 l'Ente possa migliorare sempre più il proprio avanzo di amministrazione già tutt ora esistente. In particolare l'ente relativamente ai procedimenti di esecuzione forzata sta procedendo ad una ricognizione generale per stabilire le vere somme pignorate; infatti sul conto di tesoreria risultano somme ancora formalmente pignorate ed accantonate dal tesoriere sebbene l'Ente stia provvedendo ad effettuare quanto prima i relativi pagamenti. Questo in quanto a seguito del pagamento non vi è stato il provvedimento del giudice che ha preso atto del pagamento e "svincolato" le somme. Inoltre sempre su tale punto, stante la delibera di impignorabilità delle somme presenti sul conto di tesoreria l'ente ha sollecitato fortemente gli uffici competenti a costituirsi sempre nei giudizi aventi ad oggetto pignoramento di somme presenti sul conto di tesoreria. Discorso a parte poi va fatto sui pignoramenti effettuati su conti intestati all'ente non di tesoreria (vedi conti postali intestati all'ente) sui quali ai sensi dell'art. 159 del Tuel non è possibile pignorare somme. Su tale fattispecie l'ente deve essere ancora più efficace ed opporsi strenuamente a richieste illegittime di pignoramento. In merito poi ai debiti fuori bilancio (Consistenza dei debiti fuori bilancio riconosciuti nel corso dell'esercizio superiore all'1 per cento rispetto ai valori di

accertamento delle entrate correnti, fermo restando che l'indice si considera negativo ove tale soglia venga superata in tutti gli ultimi tre esercizi finanziari) l'Ente sta ponendo in essere tutte le buone pratiche necessarie, affinché la massa di debiti fuori bilancio, che fino ad oggi è stata riconosciuta vada man mano diminuendo e perciò riporti il relativo parametro alla normalità. Il tutto: 1) prevenendo contenziosi, dei quali si presume l'esito negativo, attraverso transazioni; 2) attraverso un costante aggiornamento, in modo che tutte le somme da pagare siano incluse negli stessi e perciò impegnate; 3) riservando una particolare attenzione alle cause derivanti da "insidie e trabocchetti", che sebbene di valore unitario basso sono in quantità consistente. Nel riferire all'assise del parere favorevole espresso dal Revisore dei Conti in merito allo strumento economico-finanziario, in qualità di Assessore al Bilancio sottolineo la consapevolezza, da parte dell'intera Amministrazione comunale, di aver cercato di gestire la cosa pubblica nel migliore dei modi, nella totale trasparenza e con la ferma volontà di voler dare ai propri concittadini tutti quei servizi ed interventi tesi a migliorarne la qualità della vita. Ci stiamo adoperando con costanza e con rettitudine innanzitutto a raggiungere tutti gli obiettivi prefissati e soprattutto di trasferirli concretamente nel bilancio di previsione 2016. Nel 2015 abbiamo assicurato tutti i servizi anche quelli destinati alle classi sociali più deboli: dalle mense scolastiche, ai servizi di sostegno alla genitorialità, servizi per l'affido familiare, servizio di assistenza scolastica, assistenza agli studenti diversamente abili, servizi per l'integrazione sociale, ecc. Abbiamo destinato circa Euro 172.967,38 a spese per investimento di cui Euro 23.647,38 per oneri di urbanizzazione incassati nell'anno 2015 ed Euro 149.320,00 derivanti dal mutuo con il Credito Sportivo in fase di istruttoria. Questi risultati sono dovuti anche all'impegno di una macchina amministrativa che, con il nostro impegno stiamo cercando alacremente di rendere sempre più efficiente ed efficace, e colgo qui l'occasione per ringraziare per il lavoro svolto i colleghi della giunta, i consiglieri, i funzionari, il dirigente Savio, il revisore dei conti, tutto il personale nessuno escluso e in modo particolare l'ufficio ragioneria. Perché in questo momento politico, siamo tutti chiamati a dare il nostro contributo al paese, amministratori, rappresentanti e cittadini. La determinazione nella decisione e nelle scelte politiche caratterizza il metodo di governo di questa Amministrazione e la responsabilità delle forze politiche che la sostengono e mi auguro oggi dell'intero Consiglio Comunale, con l'auspicio che ognuno di noi possa recepire quel senso di responsabilità necessario per risolvere i problemi della nostra città".

San Fratello 07/04/2016



COMUNE DI SAN FRATELLO
(PROVINCIA DI MESSINA)

(00002/0300771)

ESERCIZIO FINANZIARIO 2015
QUADRO RIASSUNTIVO DELLA GESTIONE DI CASSA

	C O N T O		T O T A L E
	RESIDUI	COMPETENZA	
FONDO DI CASSA AL I GENNAIO			542.187,32
RISCOSSIONI (+)	1.235.506,57	2.365.210,60	3.600.717,17
PAGAMENTI (-)	343.369,19	3.184.020,49	3.527.389,68
		DIFFERENZA	615.514,81
PAGAMENTI PER AZIONI ESECUTIVE (-)			15.733,32
		FONDO DI CASSA AL 31 DICEMBRE 2015	599.781,49

ANNOTAZIONI DEL TESORIERE

SI DA ATTO CHE L'AMMONTARE DEL FONDO DI CASSA E' COMPOSTO DA:

EURO 384.883,45 (SOMME VINCOLATE DEPOSITATE NEL SOTTOCONTO N 100);

EURO 207.947,66 (ACCANTONAMENTI A SEGUITO NOTIFICA DI 12 PIGNORAMENTI);

COMUNE DI SAN FRATELLO

R E L A Z I O N E

illustrativa dei dati consuntivi
dell'esercizio finanziario 2015

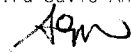
Approvata con delibera n. 0 del . .

Organo deliberante


Il Segretario
Dott.ssa Carmela Stancampiano



Il Responsabile del Servizio Finanziario
Sig.ra Savio Anna



Il Sindaco
Dr. Francesco Fulia



 DATI FISICI

2

 POPOLAZIONE

Popolazione al 31 dicembre 2015 3.707

 - Popolazione legale al censimento n. 3942

 - Popolazione residente alla fine del penultimo
 anno precedente (art. 156 D.L.vo n.267/2000) n. 3744
 di cui maschi n. 1823
 femmine n. 1921
 nuclei familiari n. 1450
 comunita'/convivenze n. 1

 - Popolazione all'1.1.2013
 (penultimo anno precedente) n. 3854
 - nati nell'anno n. 18
 - deceduti nell'anno n. 61
 saldo naturale n. -43
 - Immigrati nell'anno n. 49
 - Emigrati nell'anno n. 73
 saldo migratorio n. -24
 - Popolazione al 31.12.2013 n. 3787

 =====
 di cui:
 - in eta' prescolare (0-6 anni) n. 0
 - in eta' scuola obbligo (7 anni) n. 0
 - in forza lavoro 1' occupazione (fino a 29 anni) n. 0
 - in eta' adulta (30-65 anni) n. 0
 - in eta' senile (oltre 65 anni) n. 0

 Tasso di natalita' ultimo quinquennio: Anno Tasso
 1990 0,00
 1991 0,00
 1992 0,00
 1993 0,00
 1994 0,00

 Tasso di mortalita' ultimo quinquennio: Anno Tasso
 1990 0,00
 1991 0,00
 1992 0,00
 1993 0,00
 1994 0,00

 - Popolazione massima insediabile come da strumento
 urbanistico vigente
 abitanti n. 0
 entro il . .

- Livello di istruzione della popolazione residente:

 - Condizione socio-economica delle famiglie:

COMUNE DI SAN FRATELLO

-----|-----|
DATI FISICI	2

-----|-----|
POPOLAZIONE
-----|-----|

 DATI FISICI

2

TERRITORIO

- Superficie in Kmq.		58,00
- Altitudine slm. minima		350,00
massima		1600,00

- Geologia:

- Rilievi montagnosi o collinari :

- Parchi:

- Oasi di protezione naturale:

- Aree Boschive:

- Risorse idriche:

- Strade statali	Km.	35,00
- Strade regionali	Km.	0,00
- Strade provinciali	Km.	10,00
- Strade comunali	Km.	90,00
- Strade vicinali	Km.	0,00
- Autostrade	Km.	0,00

Notizie di igiene ambientale:

- fonti di inquinamento:

- fonti di approvvigionamento idrico:

- Lunghezza e vetusta' della rete fognaria:

- Grado di depurazione acque reflue:

- Strumenti urbanistici e programmatori vigenti:

-----|-----|
DATI FISICI	2

TERRITORIO

-----|-----|
 Elementi atti a dimostrare la coerenza delle previsioni
 annuali e pluriennali con gli strumenti urbanistici vigenti
 (art. 170, comma 7, D.L.vo 267/2000):
 -----|-----|

-----|-----|
 - Classificazione di montanita':
 -----|-----|

-----|-----|
 - Classificazione di sismicita':
 -----|-----|

 DATI FISICI

2

SERVIZI

Qualifica funzionale

Previsti in
 pianta
 organica

In servizio

 Totale personale di ruolo
 Totale personale fuori ruolo

70

34

 Strutture al 31.12.2015

- asili nido	n.	0
posti	n.	0
- scuole materne	n.	2
posti	n.	0
- scuole elementari	n.	1
posti	n.	0
- scuole medie	n.	1
posti	n.	0
- altre scuole	n.	0
posti	n.	0

- Rete fognaria in Km.	bianca	0
nera	0	
mista	80	

- Rete acquedotto in Km. 0

- Aree verdi, parchi, giardini in mq. 1800

- Punti luce illuminazione pubblica n. 1195

- Altre strutture:

 Strumenti al 31.12.94

- centro elaborazione dati: 0

- personal computer n. 50

- mezzi operativi n. 0

- veicoli n. 11

- altri strumenti 0

 DATI FISICI

2

SERVIZI

 Organismi gestionali attivati o partecipati

- Consorzi n. 0

- Aziende n. 0

- Istituzioni n. 0

- Societa' di capitali n. 0

- Unione di comuni (se costituita) n. 0

- funzioni e servizi delegati

- funzioni e servizi delegati 1 n. 0

- funzioni e servizi delegati 2 0

- funzioni e servizi delegati 3 0

- funzioni e servizi delegati 4 0

- funzioni e servizi delegati 5 0

DATI FISICI

2

ECONOMIA INSEDIATA

AGRICOLTURA

Settori:

Aziende:

Addetti:

Prodotti:

ARTIGIANATO

Settori:

Aziende:

Addetti:

Prodotti:

INDUSTRIA:

Settori:

Aziende:

Addetti:

Prodotti:

COMMERCIO:

Settori:

Aziende:

Addetti:

TURISMO E AGRITURISMO:

Settori:

-----|-----|
DATI FISICI

| 2 |
-----|-----|

-----|-----|
ECONOMIA INSEDIATA

| Aziende:

| Addetti:

-----|-----|
| TRASPORTI:

| Linee urbane:

| Linee extraurbane
-----|-----|

-----|-----|
DATI FISICI	2

-----|-----|
ECONOMIA INSEDIATA
-----|-----|

COMUNE DI SAN FRATELLO

QUADRO GENERALE RIASSUNTIVO DELLE ENTRATE

ENTRATE	C O M P E T E N Z A						
	Previsioni iniziali	Previsioni definitive	% di defin.	Accertamenti	Riscossioni	% di realizz.ne	Residui dalla competenza
1	2	3	4	5	6	7	8
Titolo 1 - Entrate tributarie	2.132.903,58	2.132.903,58	100 %	2.167.608,20	1.252.010,61	57 %	915.597,59
Titolo 2 - Entrate derivanti da contributi e trasferimenti correnti dello Stato, della regione e di altri enti, anche per Funz.Del.	1.841.132,44	1.841.132,44	100 %	1.171.916,40	462.881,13	39 %	709.035,27
Titolo 3 - Entrate extratributarie	438.497,85	438.497,85	100 %	275.372,25	55.388,12	20 %	219.984,13
Titolo 4 - Entrate derivanti da alienazioni, da trasferimenti di capitale e da riscossioni di crediti	266.593,49	266.593,49	100 %	23.647,38	19.879,29	84 %	3.768,09
TOTALE ENTRATE FINALI	4.679.127,36	4.679.127,36	100 %	3.638.544,23	1.790.159,15	49 %	1.848.385,08
Titolo 5 - Entrate derivanti da accensioni di prestiti	239.003,45	239.003,45	100 %	239.003,45	89.683,45	37 %	149.320,00
Titolo 6 - Entrate da servizi per conto di terzi	2.053.700,00	2.053.700,00	100 %	513.293,91	485.368,00	94 %	27.925,91
TOTALE	6.971.830,81	6.971.830,81	100 %	4.390.841,59	2.365.210,60	53 %	2.025.630,99
Fondo pluriennale vincolato per	55.390,98	55.390,98	----	-----	-----	-----	-----
Fondo pluriennale vincolato per	0,00	0,00	----	-----	-----	-----	-----
Avanzo di Amministrazione	506.944,91	506.944,91	----	-----	-----	-----	-----
Fondo di Cassa al 1 Gennaio	542.187,32	542.187,32	----	-----	-----	-----	-----
TOTALE COMPLESSIVO DELLE ENTRATE	7.534.166,70	7.534.166,70	100 %	4.390.841,59	2.365.210,60	53 %	2.025.630,99

COMUNE DI SAN FRATELLO

QUADRO GENERALE RIASSUNTIVO DELLE ENTRATE

ENTRATE	R E S I D U I			
	Conservati	Riscossi	% di real.ne	Rimasti
1	9	10	11	12
Titolo 1 - Entrate tributarie	588.096,12	265.643,37	45 %	322.452,75
Titolo 2 - Entrate derivanti da contributi e trasferimenti correnti dello Stato, della regione e di altri enti, anche per Funz.Dei.	796.924,59	738.055,46	92 %	58.869,13
Titolo 3 - Entrate extratributarie	556.988,05	202.992,90	36 %	353.995,15
Titolo 4 - Entrate derivanti da alienazioni, da trasferimenti di capitale e da riscossioni di crediti	367.614,13	6.814,13	1 %	360.800,00
TOTALE ENTRATE FINALI	2.309.622,89	1.213.505,86	52 %	1.096.117,03
Titolo 5 - Entrate derivanti da accensioni di prestiti	16.210,75	0,00	0 %	16.210,75
Titolo 6 - Entrate da servizi per conto di terzi	177.116,19	22.000,71	12 %	155.115,48
TOTALE	2.502.949,83	1.235.506,57	49 %	1.267.443,26
Fondo pluriennale vincolato per	-----	-----	-----	-----
Fondo pluriennale vincolato per	-----	-----	-----	-----
Avanzo di Amministrazione	-----	-----	-----	-----
Fondo di Cassa al 1 Gennaio	-----	-----	-----	-----
TOTALE COMPLESSIVO DELLE ENTRATE	2.502.949,83	1.235.506,57	49 %	1.267.443,26

COMUNE DI SAN FRATELLO

QUADRO GENERALE RIASSUNTIVO DELLE SPESE

USCITE	C O M P E T E N Z A							
	Previsioni iniziali	Previsioni definitive	% di defin.	Impegni		Pagamenti	% di realiz.	Residui dalla competenza
				Totale	Di cui spese correlate alle entrate			
1	2	3	4	5	6	7	8	9
Titolo 1 - Spese correnti	4.691.339,99	4.691.339,99	100 %	3.226.690,73	0,00	2.495.953,10	77 %	730.737,63
Titolo 2 - Spese in conto capitale	502.443,56	502.443,56	100 %	172.967,38	0,00	0,00	0 %	172.967,38
TOTALE SPESE FINALI	5.193.783,55	5.193.783,55	100 %	3.399.658,11	0,00	2.495.953,10	73 %	903.705,01
Titolo 3 - Spese per rimborso di prestiti	286.683,15	286.683,15	100 %	286.683,15	0,00	196.999,70	68 %	89.683,45
Titolo 4 - Spese per servizi per conto di terzi	2.053.700,00	2.053.700,00	100 %	513.293,91	0,00	491.067,69	95 %	22.226,22
TOTALE	7.534.166,70	7.534.166,70	100 %	4.199.635,17	0,00	3.184.020,49	75 %	1.015.614,68
Disavanzo di Amministrazione	0,00	0,00	====	=====	=====	=====	=====	=====
TOTALE COMPLESSIVO DELLE SPESE	7.534.166,70	7.534.166,70	100 %	4.199.635,17	0,00	3.184.020,49	75 %	1.015.614,68

COMUNE DI SAN FRATELLO

QUADRO GENERALE RIASSUNTIVO DELLE SPESE

USCITE	R E S I D U I			
	Conservati	Pagati	% di real.ne	Rimasti
1	10	11	12	13
Titolo 1 - Spese correnti	1.504.785,56	323.110,12	21 %	1.181.675,44
Titolo 2 - Spese in conto capitale	910.975,07	0,00	0 %	910.975,07
TOTALE SPESE FINALI	2.415.760,63	323.110,12	13 %	2.092.650,51
Titolo 3 - Spese per rimborso di prestiti	0,00	0,00	0 %	0,00
Titolo 4 - Spese per servizi per conto di terzi	96.648,58	20.259,07	20 %	76.389,51
TOTALE	2.512.409,21	343.369,19	13 %	2.169.040,02
Disavanzo di Amministrazione	=====	=====	=====	=====
TOTALE COMPLESSIVO DELLE SPESE	2.512.409,21	343.369,19	13 %	2.169.040,02

COMUNE DI SAN FRATELLO

QUADRO RIASSUNTIVO DELLA GESTIONE FINANZIARIA

	GESTIONE		
	RESIDUI	COMPETENZA	TOTALE
Fondo di cassa al 1 Gennaio.....	=====	=====	542.187,32
RISCOSSIONI.....	1.235.506,57	2.365.210,60	3.600.717,17
PAGAMENTI.....	343.369,19	3.184.020,49	3.527.389,68
FONDO DI CASSA AL 31 DICEMBRE.....			615.514,81
PAGAMENTI per azioni esecutive non regolarizzate al 31 dicembre.....			15.733,32
DIFFERENZA.....			599.781,49
RESIDUI ATTIVI.....	1.267.443,26	2.025.630,99	3.293.074,25
RESIDUI PASSIVI.....	2.169.040,02	1.015.614,68	3.184.654,70
DIFFERENZA.....			108.419,55
FONDO PLURIENNALE VINCOLATO.....			55.390,98
		AVANZO (+) o DISAVANZO (-).....	652.810,06
		--	
		- Fondi vincolati	30.000,00
	Risultato di amministrazione	- Fondi per finanziamento spese in conto capitale	114.591,76
		- Fondi di ammortamento	0,00
		- Fondi non vincolati	508.218,30
		--	

COMUNE DI SAN FRATELLO, li 31.12.2015

Il Segretario
Dott.ssa Carmela Stancampiano

Il Responsabile del Servizio Finanziario
Sig.ra Anna Savio

Timbro
dell'ente

Il Rappresentante Legale
Dott. Fulia Francesco

COMUNE DI SAN FRATELLO
ALLEGATO 3 - ENTI LOCALI IN CONTABILITA' FINANZIARIA
Entrate - DATI DI RENDICONTO ANNO 2015

ENTRATE PER CODIFICA ECONOMICA		ACCERTAMENTI	RISCOSSIONI
Titolo 1 - Entrate tributarie			
Categoria 1	Imposte	765.626,52	428.984,55
Categoria 2	Tasse	708.356,04	395.043,79
Categoria 3	Tributi speciali ed altre entrate tributarie proprie	693.625,64	693.625,64
	Totale Titolo 1	2.167.608,20	1.517.653,98
Titolo 2 - Entrate derivanti da contributi e trasferimenti correnti del lo Stato, della regione e di altri enti, anche per Funz. Del.			
Categoria 1	Contributi e trasferimenti correnti dallo Stato	143.105,34	88.264,29
Categoria 2	Contributi e trasferimenti correnti dalla Regione	1.028.811,06	1.112.672,30
Categoria 3	Contributi e trasferimenti dalla Regione per Funzioni Delegate	0,00	0,00
Categoria 4	Contributi e trasferimenti da parte di organismi comunitari ed internazionali	0,00	0,00
Categoria 5	Contributi e trasferimenti correnti da altri enti del settor e pubblico	0,00	0,00
	Totale Titolo 2	1.171.916,40	1.200.936,59
Titolo 3 - Entrate extratributarie			
Categoria 1	Proventi dei servizi pubblici	164.369,79	140.332,63
Categoria 2	Proventi dei beni dell'ente	106.782,41	111.854,11
Categoria 3	Interessi su anticipazioni e crediti	894,39	737,12
Categoria 4	Utili netti delle aziende speciali e partecipate, dividendi di societa'	0,00	0,00
Categoria 5	Proventi diversi	3.325,66	5.457,16
	Totale Titolo 3	275.372,25	258.381,02
Titolo 4 - Entrate derivanti da alienazioni, da trasferimenti di capitale e da riscossioni di crediti			
Categoria 1	Alienazione di beni patrimoniali	0,00	3.300,11
Categoria 2	Trasferimenti di capitale dallo Stato	0,00	0,00
Categoria 3	Trasferimenti di capitale dalla Regione	0,00	0,00
Categoria 4	Trasferimenti di capitale di altri enti del settore pubblico	0,00	0,00
Categoria 5	Trasferimenti di capitale di altri soggetti	23.647,38	23.393,31
Categoria 6	Riscossione di crediti	0,00	0,00
	Totale Titolo 4	23.647,38	26.693,42
Titolo 5 - Entrate derivanti da accensioni di prestiti			
Categoria 1	Anticipazioni di cassa	0,00	0,00
Categoria 2	Finanziamenti a breve termine	0,00	0,00
Categoria 3	Assunzione di mutui e prestiti	239.003,45	89.683,45
Categoria 4	Emissione di prestiti obbligazionari	0,00	0,00
	Totale Titolo 5	239.003,45	89.683,45
	Totale Titolo 6 - Entrate da servizi per conto di terzi	513.293,91	507.368,71
	TOTALE GENERALE DELLE ENTRATE	4.390.841,59	3.600.717,17

COMUNE DI SAN FRATELLO
ALLEGATO 3 - ENTI LOCALI IN CONTABILITA' FINANZIARIA
Spese - DATI DI RENDICONTO ANNO 2015

INTERVENTI / FUNZIONI E SERVIZI	Funzioni generali di amministrazione di gestione e di controllo	Funzioni relative alla giustizia	Funzioni di polizia locale	Funzioni di istruzione pubblica	Funzioni relative alla cultura ed ai beni culturali	Funzioni nel settore sportivo e ricreativo	Funzioni nel campo turistico	Funzioni nel campo della viabilità e dei trasporti	Funzioni riguardanti la gestione del territorio e dell'ambiente	Funzioni nel settore sociale	Funzioni nel campo dello sviluppo economico	Funzioni relative a servizi produttivi	Totale Spese
1 Personale Imp Pag	1.404.302,65 1.389.858,96	0,00 0,00	113.241,28 98.241,28	30.819,35 30.819,35	30.804,11 30.804,11	0,00 0,00	0,00 0,00	0,00 0,00	122.031,08 122.031,08	0,00 0,00	0,00 0,00	0,00 0,00	1.701.198,47 1.671.754,78
2 Acquisto di beni di consumo e/o di materie prime Imp Pag	24.161,81 22.649,01	0,00 0,00	2.249,14 2.740,95	19.124,17 21.493,83	0,00 988,20	500,00 0,00	0,00 0,00	0,00 500,00	10.645,98 7.661,12	150,00 350,00	80,00 80,00	0,00 0,00	56.911,10 56.463,11
3 Prestazioni di servizi Imp Pag	194.885,99 184.030,93	0,00 0,00	802,55 1.311,90	165.407,89 127.836,05	0,00 1.155,00	2.458,20 2.378,27	0,00 0,00	115.037,96 110.813,88	439.040,59 408.563,06	19.619,48 17.160,32	7.155,17 6.704,37	0,00 0,00	944.407,43 859.973,78
4 Utilizzo di beni di terzi Imp Pag	0,00 0,00	0,00 0,00	0,00 0,00	10.700,00 0,00	0,00 0,00	0,00 0,00	0,00 0,00	0,00 0,00	0,00 0,00	0,00 0,00	3.000,00 0,00	0,00 0,00	13.700,00 0,00
5 Trasferimenti Imp Pag	801,12 0,00	0,00 0,00	0,00 0,00	0,00 0,00	0,00 0,00	0,00 0,00	0,00 0,00	0,00 0,00	0,00 0,00	0,00 0,00	0,00 0,00	0,00 0,00	801,12 0,00
6 Interessi passivi ed oneri finanziari diversi Imp Pag	51.234,86 51.234,86	0,00 0,00	0,00 0,00	0,00 0,00	0,00 0,00	2.013,43 2.013,43	0,00 0,00	15.117,75 15.117,75	2.985,64 2.985,64	2.317,61 2.317,61	0,00 0,00	0,00 0,00	73.669,29 73.669,29
7 Imposte e tasse Imp Pag	97.962,75 97.417,63	0,00 0,00	6.374,23 6.374,23	2.063,49 2.063,49	2.064,14 2.064,14	0,00 0,00	0,00 0,00	0,00 0,00	7.897,86 7.897,86	0,00 0,00	0,00 0,00	0,00 0,00	116.352,47 115.817,35
8 Oneri straordinari della gestione corrente Imp Pag	319.640,85 41.384,91	0,00 0,00	0,00 0,00	0,00 0,00	0,00 0,00	0,00 0,00	0,00 0,00	0,00 0,00	0,00 0,00	0,00 0,00	0,00 0,00	0,00 0,00	319.640,85 41.384,91
9 Ammortamenti di esercizio Imp Pag	0,00 0,00	0,00 0,00	0,00 0,00	0,00 0,00	0,00 0,00	0,00 0,00	0,00 0,00	0,00 0,00	0,00 0,00	0,00 0,00	0,00 0,00	0,00 0,00	0,00 0,00
10 Fondo svalutazione crediti Imp Pag	0,00 0,00	0,00 0,00	0,00 0,00	0,00 0,00	0,00 0,00	0,00 0,00	0,00 0,00	0,00 0,00	0,00 0,00	0,00 0,00	0,00 0,00	0,00 0,00	0,00 0,00
11 Fondo di riserva Imp Pag	0,00 0,00	0,00 0,00	0,00 0,00	0,00 0,00	0,00 0,00	0,00 0,00	0,00 0,00	0,00 0,00	0,00 0,00	0,00 0,00	0,00 0,00	0,00 0,00	0,00 0,00
Totale titolo 1: Spese correnti	2.092.989,63 1.786.576,30	0,00 0,00	122.867,20 108.668,36	228.114,90 182.212,72	32.866,25 35.011,45	4.971,63 4.391,70	0,00 0,00	130.155,71 126.431,63	582.601,15 549.158,76	22.087,09 19.827,93	10.235,17 6.784,37	0,00 0,00	3.226.690,73 2.819.063,22
1 Acquisizione di beni immobili Imp Pag	23.647,38 0,00	0,00 0,00	0,00 0,00	0,00 0,00	0,00 0,00	149.320,00 0,00	0,00 0,00	0,00 0,00	0,00 0,00	0,00 0,00	0,00 0,00	0,00 0,00	172.967,38 0,00
2 Espropri e servizi onerosi Imp Pag	0,00 0,00	0,00 0,00	0,00 0,00	0,00 0,00	0,00 0,00	0,00 0,00	0,00 0,00	0,00 0,00	0,00 0,00	0,00 0,00	0,00 0,00	0,00 0,00	0,00 0,00
3 Acquisto di beni specifici per realizzazioni in economia Imp Pag	0,00 0,00	0,00 0,00	0,00 0,00	0,00 0,00	0,00 0,00	0,00 0,00	0,00 0,00	0,00 0,00	0,00 0,00	0,00 0,00	0,00 0,00	0,00 0,00	0,00 0,00
4 Utilizzo di beni di terzi per realizzazioni in economia Imp Pag	0,00 0,00	0,00 0,00	0,00 0,00	0,00 0,00	0,00 0,00	0,00 0,00	0,00 0,00	0,00 0,00	0,00 0,00	0,00 0,00	0,00 0,00	0,00 0,00	0,00 0,00
5 Acquisizione di beni mobili, macchine ed attrezzature Imp Pag	0,00 0,00	0,00 0,00	0,00 0,00	0,00 0,00	0,00 0,00	0,00 0,00	0,00 0,00	0,00 0,00	0,00 0,00	0,00 0,00	0,00 0,00	0,00 0,00	0,00 0,00
6 Incarichi professionali esterni Imp Pag	0,00 0,00	0,00 0,00	0,00 0,00	0,00 0,00	0,00 0,00	0,00 0,00	0,00 0,00	0,00 0,00	0,00 0,00	0,00 0,00	0,00 0,00	0,00 0,00	0,00 0,00

COMUNE DI SAN FRATELLO
ALLEGATO 3 - ENTI LOCALI IN CONTABILITA' FINANZIARIA
Spese - DATI DI RENDICONTO ANNO 2015

INTERVENTI / FUNZIONI E SERVIZI	Funzioni generali di amministrazione, di gestione e di controllo	Funzioni relative alla giustizia	Funzioni di polizia locale	Funzioni di istruzione pubblica	Funzioni relative alla cultura ed ai beni culturali	Funzioni nel settore sportivo e ricreativo	Funzioni nel campo turistico	Funzioni nel campo della viabilità e dei trasporti	Funzioni riguardanti la gestione del territorio e dell'ambiente	Funzioni nel settore sociale	Funzioni nel campo economico	Funzioni relative a servizi produttivi	Totale Spese
7 Trasferimenti di capitale	Imp 0,00	0,00	0,00	0,00	0,00	0,00	0,00	0,00	0,00	0,00	0,00	0,00	0,00
	Pag 0,00	0,00	0,00	0,00	0,00	0,00	0,00	0,00	0,00	0,00	0,00	0,00	0,00
8 Partecipazioni azionarie	Imp 0,00	0,00	0,00	0,00	0,00	0,00	0,00	0,00	0,00	0,00	0,00	0,00	0,00
	Pag 0,00	0,00	0,00	0,00	0,00	0,00	0,00	0,00	0,00	0,00	0,00	0,00	0,00
9 Conferimenti di capitale	Imp 0,00	0,00	0,00	0,00	0,00	0,00	0,00	0,00	0,00	0,00	0,00	0,00	0,00
	Pag 0,00	0,00	0,00	0,00	0,00	0,00	0,00	0,00	0,00	0,00	0,00	0,00	0,00
10 Concessione di crediti ed anticipazioni	Imp 0,00	0,00	0,00	0,00	0,00	0,00	0,00	0,00	0,00	0,00	0,00	0,00	0,00
	Pag 0,00	0,00	0,00	0,00	0,00	0,00	0,00	0,00	0,00	0,00	0,00	0,00	0,00
Totale titolo 2: Spese in conto capitale	Imp 23.647,38	0,00	0,00	0,00	0,00	149.320,00	0,00	0,00	0,00	0,00	0,00	0,00	172.967,38
	Pag 0,00	0,00	0,00	0,00	0,00	0,00	0,00	0,00	0,00	0,00	0,00	0,00	0,00
Totale titolo 3: Spese per rimborso di prestiti	Imp 286.683,15	0,00	0,00	0,00	0,00	0,00	0,00	0,00	0,00	0,00	0,00	0,00	286.683,15
	Pag 196.999,70	0,00	0,00	0,00	0,00	0,00	0,00	0,00	0,00	0,00	0,00	0,00	196.999,70
Totale titolo 4: Spese per servizi per conto di terzi	Imp 0,00	0,00	0,00	0,00	0,00	0,00	0,00	0,00	0,00	0,00	0,00	0,00	513.293,91
	Pag 0,00	0,00	0,00	0,00	0,00	0,00	0,00	0,00	0,00	0,00	0,00	0,00	511.326,76
TOTALE SPESE PER CLASSIFICAZIONE FUNZIONALE	Imp 0,00	0,00	0,00	0,00	0,00	0,00	0,00	0,00	0,00	0,00	0,00	0,00	4.199.635,17
	Pag 0,00	0,00	0,00	0,00	0,00	0,00	0,00	0,00	0,00	0,00	0,00	0,00	3.527.389,68

Elenco residui attivi dell'anno 2001

Risorsa	Cap.	Descrizione	Importo
5030602	1	ASSUNZIONE DI MUTUI E PRESTITI DA CASSA DD. PP.	16.210,75
Totale			16.210,75

Elenco residui attivi dell'anno 2006

Risorsa	Cap.	Descrizione	Importo
6050000	1	RIMBORSO SPESE PER SERVIZI PER CONTO DI TERZI	23.312,24
Totale			23.312,24

Elenco residui attivi dell'anno 2007

Risorsa	Cap.	Descrizione	Importo
6050000	1	RIMBORSO SPESE PER SERVIZI PER CONTO DI TERZI	11.656,09
Totale			11.656,09

Elenco residui attivi dell'anno 2009

Risorsa	Cap.	Descrizione	Importo
6050000	1	RIMBORSO SPESE PER SERVIZI PER CONTO DI TERZI	6.003,62
Totale			6.003,62

Elenco residui attivi dell'anno 2010

Risorsa	Cap.	Descrizione	Importo
3020252	1	FITTI REALI DI TERRENI	665,96
6050000	1	RIMBORSO SPESE PER SERVIZI PER CONTO DI TERZI	18.000,00
Totale			18.665,96

Elenco residui attivi dell'anno 2011

Risorsa	Cap.	Descrizione	Importo
3010162	1	PROVENTI SANZ. AMM.VE VIOLAZ. CODICE STRADA	11,29
3010188	1	DIRITTI E CANONI PER RACCOLTA ACQUE DI RIFIUTO	22,15
3010212	1	PROVENTI ACQUEDOTTO COMUNALE	34,60
6050000	1	RIMBORSO SPESE PER SERVIZI PER CONTO DI TERZI	87.423,68

Elenco residui attivi dell'anno 2011

Risorsa	Art.	Descrizione	Importo
		Totale	87.491,72

Elenco residui attivi dell'anno 2012

Risorsa	Cap.	Descrizione	Importo
2020129	1	ASSEGNAZ. FONDI REG.LI PER CONTRIB. STRAORD.	469,84
3010188	1	DIRITTI E CANONI PER RACCOLTA ACQUE DI RIFIUTO	6.014,72
3010212	1	PROVENTI ACQUEDOTTO COMUNALE	22.424,55
3020252	1	FITTI REALI DI TERRENI	4.068,62
3020254	1	FITTI REALI DI FABBRICATI	7.837,48
3020268	1	CENSI, CANONI, LIVELLI ED ALTRE PRESTAZ. ATTIVE	167,21
3020270	1	DIRITTI E RENDITE PATRIMONIALI DIVERSE	12.340,84
6050000	1	RIMBORSO SPESE PER SERVIZI PER CONTO DI TERZI	3.500,00
		Totale	56.823,26

Elenco residui attivi dell'anno 2013

Risorsa	Cap.	Descrizione	Importo
1020033	1	TRIBUTO COMUNALE SUI RIFIUTI E SERVIZI (TARES/TARI)	157.062,32
2020121	1	ASSEGNAZ. FONDI REG.LI L. R. 1\8\90 N. 17 ART. 13	15.000,00
2020129	1	ASSEGNAZ. FONDI REG.LI PER CONTRIB. STRAORD.	19.994,00
3010188	1	DIRITTI E CANONI PER RACCOLTA ACQUE DI RIFIUTO	6.098,21
3010212	1	PROVENTI ACQUEDOTTO COMUNALE	21.356,47
3020252	1	FITTI REALI DI TERRENI	3.901,61
3020254	1	FITTI REALI DI FABBRICATI	21.651,83
3020256	1	FITTI REALI DIVERSI	2.797,67
3020268	1	CENSI, CANONI, LIVELLI ED ALTRE PRESTAZ. ATTIVE	167,21
3020270	1	DIRITTI E RENDITE PATRIMONIALI DIVERSE	50.000,00
6060000	1	RIMBORSO DI ANTICIPAZIONE DI FONDI SERVIZIO ECONOMATO	5.219,85
		Totale	303.249,17

Elenco residui attivi dell'anno 2014

Risorsa	Art.	Descrizione	Importo
---------	------	-------------	---------

Elenco residui attivi dell'anno 2014

Risorsa	Cap.	Descrizione	Importo
1020033	1	TRIBUTO COMUNALE SUI RIFIUTI E SERVIZI (TARES/TARI)	165.390,43
2020121	1	ASSEGNAZ. FONDI REG.LI L. R. 1\8\90 N. 17 ART, 13	15.000,00
2020129	1	ASSEGNAZ. FONDI REG.LI PER CONTRIB. STRAORD.	8.405,29
3010188	1	DIRITTI E CANONI PER RACCOLTA ACQUE DI RIFIUTO	25.886,97
3010212	1	PROVENTI ACQUEDOTTO COMUNALE	113.212,02
3020252	1	FITTI REALI DI TERRENI	4.723,53
3020268	1	CENSI, CANONI, LIVELLI ED ALTRE PRESTAZ. ATTIVE	167,21
3020270	1	DIRITTI E RENDITE PATRIMONIALI DIVERSE	50.000,00
3050318	1	PROVENTI DA IMPRESE E SOGGETTI PRIVATI (SPONSORIZZAZIONI)	445,00
4020453	1	TRASFERIMENTI DALLO STATO PER FINANZIAMENTO DI INVESTIMENTO	360.800,00
Totale			744.030,45

Elenco residui attivi dell'anno 2015

Risorsa	Cap.	Descrizione	Importo
1010012	1	IMPOSTA COMUNALE SUGLI IMMOBILI (I.C.I.)	23.968,26
1010015	1	I.M.U. CONVENZIONALE	81.032,08
1010016	1	I.M.U. CONTRIBUTO MINOR GETTITO	46.999,33
1010018	1	IMPOSTA COMUNALE SULLA PUBBLICITA'	2,50
1010019	1	COMPARTECIPAZIONE GETTITO IRPEF - L.R. 5/2014 ART. 6	207.803,02
1020032	1	TASSA PER L'OCCUPAZ. SPAZI ED AREE PUBBLICHE T O S A P	1.255,93
1020033	1	TRIBUTO COMUNALE SUI RIFIUTI E SERVIZI (TARES/TARI)	554.387,60
1020034	1	TASSA SMALTIMENTO RIFIUTI SOLIDI URBANI INTERNI	148,87
2010066	3	CONTRIBUTO FONDO PER SVILUPPO INVESTIMENTI	54.841,05
2020121	1	ASSEGNAZ. FONDI REG.LI L. R. 1\8\90 N. 17 ART, 13	15.000,00
2020126	1	ASSEGNAZIONE FONDI REG.LI L. R. 2/2002	378.336,23
2020128	1	ASSEGNAZ. FONDI REG.LI PER L'OCCUPAZIONE	236.857,99

Elenco residui attivi dell'anno 2015

Risorsa	Art.	Descrizione	Importo
2020129	1	ASSEGNAZ. FONDI REG,LI PER CONTRIB. STRAORD.	24.000,00
3010162	1	PROVENTI SANZ, AMM.VE VIOLAZ, CODICE STRADA	332,30
3010170	1	DIRITTI DI SEGRETERIA	682,12
3010176	1	DIRITTI PER IL RILASCIO DELLE CARTE D'IDENTITA'	226,83
3010182	1	PROVENTI QUOTE FREQUENZA E REFEZIONE SCOLASTICA	4.340,95
3010188	1	DIRITTI E CANONI PER RACCOLTA ACQUE DI RIFIUTO	26.081,50
3010212	1	PROVENTI ACQUEDOTTO COMUNALE	114.674,43
3010224	1	PROVENTI DAI SERVIZI CIMITERIALI	1.963,00
3020252	1	FITTI REALI DI TERRENI	3.687,87
3020254	1	FITTI REALI DI FABBRICATI	11.983,63
3020270	1	DIRITTI E RENDITE PATRIMONIALI DIVERSE	55.500,00
3030282	1	INTERESSI SU ANTIC.E CRED.DA ALTRI ENTI DEL SETTORE PUBBL.	451,50
3050316	1	RECUPERI E RIMBORSI DIVERSI	60,00
4050483	1	PROVENTI DA CONCESSIONI EDILIZIE	3.768,09
5030603	1	ASUNZIONE DI MUTUI DA ALTRI ENTI DEL SETTORE PUBBLICO	149.320,00
6020000	1	RITENUTE ERARIALI IVA SPLIT PAYMENT	1.331,99
6050000	1	RIMBORSO SPESE PER SERVIZI PER CONTO DI TERZI	11.093,92
6060000	1	RIMBORSO DI ANTICIPAZIONE DI FONDI SERVIZIO ECONOMATO	15.500,00
Totale			2.025.630,99
Totale Generale			3.293.074,25

Elenco residui passivi dell'anno 1996

Capitolo	Art	P. Conti	Descrizione	Importo
20160601	1	2.02.03.05	Ufficio tecnico Incarichi professionali esterni	8.065,81
Totale				8.065,81

Elenco residui passivi dell'anno 1999

Capitolo	Art	P. Conti	Descrizione	Importo
20180101	1	2.02.01.09	Altri servizi generali Acquisizione di beni immobili	6.501,93
20940101	1	2.02.01.09	Acquisizione di beni immobili	4.095,03
21050101	1	2.02.01.09	Servizio necroscopico e cimiteriale Acquisizione di beni immobi	569,40
Totale				11.166,36

Elenco residui passivi dell'anno 2000

Capitolo	Art	P. Conti	Descrizione	Importo
20940101	1	2.02.01.09	Acquisizione di beni immobili	18.407,88
Totale				18.407,88

Elenco residui passivi dell'anno 2001

Capitolo	Art	P. Conti	Descrizione	Importo
20450101	1	2.02.01.09	Assistenza scolastica, trasporto, refezione ed altri servizi	944,28
20810101	1	2.02.01.09	Acquisizione di beni immobili	13.440,00
20910101	1	2.02.01.09	Urbanistica e gestione del territorio Acquisizione di beni immo	897,53
20940101	1	2.02.01.09	Acquisizione di beni immobili	10.806,59
40000401	1	7.02.04.02	Depositi cauzionali	2.953,75
Totale				34.042,15

Elenco residui passivi dell'anno 2002

Capitolo	Art	P. Conti	Descrizione	Importo
40000401	1	7.02.04.02	Depositi cauzionali	42,70
Totale				42,70

Elenco residui passivi dell'anno 2003

Capitolo	Art	P. Conti	Descrizione	Importo

Elenco residui passivi dell'anno 2003

Capitolo	Art	P. Conti	Descrizione	Importo
40000401	1	7.02.04.02	Depositi cauzionali	1.041,07
Totale				1.041,07

Elenco residui passivi dell'anno 2004

Capitolo	Art	P. Conti	Descrizione	Importo
10180301	1	1.03.02.11	Prestazioni di servizi	1.000,00
40000401	1	7.02.04.02	Depositi cauzionali	412,81
40000501	1	7.02.99.99	Rimborso spese per servizi per conto di terzi	9.122,79
Totale				10.535,60

Elenco residui passivi dell'anno 2005

Capitolo	Art	P. Conti	Descrizione	Importo
10180301	1	1.03.02.11	Prestazioni di servizi	750,00
20620101	1	2.02.01.09	Stadio comunale, palazzo dello sport ed altri impianti	Acquisiz.664,99
20960101	1	2.02.01.09	Parchi e servizi per la tutela ambientale del verde, altri s	Ac.188,48
40000401	1	7.02.04.02	Depositi cauzionali	463,79
Totale				137.067,26

Elenco residui passivi dell'anno 2006

Capitolo	Art	P. Conti	Descrizione	Importo
10180301	1	1.03.02.11	Prestazioni di servizi	645,00
40000401	1	7.02.04.02	Depositi cauzionali	454,65
Totale				1.099,65

Elenco residui passivi dell'anno 2007

Capitolo	Art	P. Conti	Descrizione	Importo
10120801	1	1.09.02.01	Oneri straordinari della gestione corrente	7.035,08

Elenco residui passivi dell'anno 2007

Capitolo	Art	P. Conti	Descrizione	Importo
40000401	1	7.02.04.02	Depositi cauzionali	373,62
Totale				7.408,70

Elenco residui passivi dell'anno 2008

Capitolo	Art	P. Conti	Descrizione	Importo
10180301	1	1.03.02.11	Prestazioni di servizi	250,00
10180801	1	1.10.05.03	Oneri straordinari della gestione corrente	7.154,21
20810101	1	2.02.01.09	Acquisizione di beni immobili	6.819,15
40000401	1	7.02.04.02	Depositi cauzionali	689,29
Totale				14.912,65

Elenco residui passivi dell'anno 2009

Capitolo	Art	P. Conti	Descrizione	Importo
10180301	1	1.03.02.11	Prestazioni di servizi	250,00
10940501	1	1.04.02.05	Servizio idrico integrato Trasferimenti	224.000,00
20820101	1	2.02.01.09	Illuminazione pubblica e servizi connessi Acquisizione di beni	3.024,00
40000401	1	7.02.04.02	Depositi cauzionali	246,04
40000501	1	7.02.99.99	Rimborso spese per servizi per conto di terzi	7.421,49
Totale				274.941,53

Elenco residui passivi dell'anno 2010

Capitolo	Art	P. Conti	Descrizione	Importo
10180101	1	1.01.01.01	Retribuzioni Personale	1.242,57
10180301	1	1.03.02.11	Prestazioni di servizi	1.800,00
10180501	1	1.04.01.01	Trasferimenti	3.000,00
10940301	1	1.03.02.05	Prestazioni di servizi	4.600,00
40000401	1	7.02.04.02	Depositi cauzionali	972,11
40000501	1	7.02.99.99	Rimborso spese per servizi per conto di terzi	17.334,94
Totale				28.949,62

Elenco residui passivi dell'anno 2011

Capitolo	Art	P. Conti	Descrizione	Importo
----------	-----	----------	-------------	---------

Elenco residui passivi dell'anno 2011

Capitolo	Art	P. Conti	Descrizione	Importo
10180101	1	1.01.01.01	Retribuzioni Personale	1.171,11
10180102	1	1.01.02.01	Contributi Previdenziali e Assistenziali	778,73
10180301	1	1.03.02.11	Prestazioni di servizi	5.882,00
10180701	1	1.02.01.01	Imposte e tasse - IRAP -	99,55
10820301	1	1.03.02.05	Illuminazione pubblica e servizi connessi Prestazioni di serviz.	160,00
10940301	1	1.03.02.05	Prestazioni di servizi	2.850,00
20910601	1	2.02.03.05	Urbanistica e gestione del territorio Incarichi professionali e	550,00
40000401	1	7.02.04.02	Depositi cauzionali	49,17
40000501	1	7.02.99.99	Rimborso spese per servizi per conto di terzi	29.847,87
Totale				150.388,43

Elenco residui passivi dell'anno 2012

Capitolo	Art	P. Conti	Descrizione	Importo
10120801	1	1.09.02.01	Oneri straordinari della gestione corrente	469,84
10150301	1	1.03.02.09	Prestazioni di servizi	259,72
10170201	1	1.03.01.01	Acquisto di beni di consumo e/o di materie prime	433,00
10180101	1	1.01.01.01	Retribuzioni Personale	1.700,00
10180102	1	1.01.02.01	Contributi Previdenziali e Assistenziali	404,60
10180301	1	1.03.02.11	Prestazioni di servizi	3.650,00
10180501	1	1.04.01.01	Trasferimenti	3.375,00
10180701	1	1.02.01.01	Imposte e tasse - IRAP -	144,50
10310201	1	1.03.01.02	Acquisto di beni di consumo e/o di materie prime	640,39
10450301	1	1.03.02.09	Prestazioni di servizi	600,00
10810201	1	1.03.01.02	Acquisto di beni di consumo e/o di materie prime	1.000,00
10820301	1	1.03.02.05	Illuminazione pubblica e servizi connessi Prestazioni di serviz.	960,00
10940301	1	1.03.02.05	Prestazioni di servizi	2.141,29

Elenco residui passivi dell'anno 2012

Capitolo	Art	P. Conti	Descrizione	Importo
11050301	1	1.03.02.99	Servizio necroscopico e cimiteriale Prestazioni di servizi	750,00
40000401	1	7.02.04.02	Depositi cauzionali	404,57
Totale				213.932,91

Elenco residui passivi dell'anno 2013

Capitolo	Art	P. Conti	Descrizione	Importo
10110301	1	1.03.02.01	Indennità di carica Amministratori	524,65
10110701	1	1.02.01.01	Imposte e tasse - IRAP -	44,60
10120301	1	1.03.02.05	Prestazioni di servizi	5.562,65
10120801	1	1.09.02.01	Oneri straordinari della gestione corrente	826,32
10160101	1	1.01.01.01	Retribuzioni Personale	4.239,60
10160102	1	1.01.02.01	Contributi Previdenziali e Assistenziali	2.262,25
10160301	1	1.03.02.09	Prestazioni di servizi	5.000,00
10160701	1	1.02.01.01	Imposte e tasse - IRAP -	720,74
10170201	1	1.03.01.01	Acquisto di beni di consumo e/o di materie prime	230,00
10180101	1	1.01.01.01	Retribuzioni Personale	12.545,49
10180102	1	1.01.02.01	Contributi Previdenziali e Assistenziali	3.298,18
10180301	1	1.03.02.11	Prestazioni di servizi	9.014,25
10180501	1	1.04.01.01	Trasferimenti	2.142,83
10180701	1	1.02.01.01	Imposte e tasse - IRAP -	1.066,37
10310101	1	1.01.01.01	Retribuzioni Personale	15.000,00
10310301	1	1.03.02.04	Prestazioni di servizi	728,11
10450301	1	1.03.02.09	Prestazioni di servizi	600,00
10820301	1	1.03.02.05	Illuminazione pubblica e servizi connessi Prestazioni di servizi	189,73
10940301	1	1.03.02.05	Prestazioni di servizi	1.527,35
10950301	1	1.03.02.09	Prestazioni di servizi	283.542,62
11040301	1	1.03.02.18	Prestazioni di servizi	200,00
40000401	1	7.02.04.02	Depositi cauzionali	521,34

Elenco residui passivi dell'anno 2013

Capitolo	Art	P. Conti	Descrizione	Importo
40000501	1	7.02.99.99	Rimborso spese per servizi per conto di terzi	25.01
Totale				386.812.09

Elenco residui passivi dell'anno 2014

Capitolo	Art	P. Conti	Descrizione	Importo
10110301	1	1.03.02.01	Indennità di carica Amministratori	2.016,40
10110701	1	1.02.01.01	Imposte e tasse - IRAP -	76,46
10120501	1	1.04.01.01	Trasferimenti	10.788,22
10120801	1	1.09.02.01	Oneri straordinari della gestione corrente	3.405,38
10150201	1	1.03.01.02	Acquisto di beni di consumo e/o di materie prime	382,54
10150301	1	1.03.02.09	Prestazioni di servizi	9.760,12
10160301	1	1.03.02.09	Prestazioni di servizi	10.000,00
10180101	1	1.01.01.01	Retribuzioni Personale	83.380,17
10180102	1	1.01.02.01	Contributi Previdenziali e Assistenziali	20.156,84
10180701	1	1.02.01.01	Imposte e tasse - IRAP -	7.087,33
10180801	1	1.10.05.03	Oneri straordinari della gestione corrente	1.200,00
10310101	1	1.01.01.01	Retribuzioni Personale	15.000,00
10310302	1	1.03.02.05	Prestazioni di servizi	600,00
10430201	1	1.03.01.02	Acquisto di beni di consumo e/o di materie prime	692,50
10450201	1	1.03.01.02	Acquisto di beni di consumo e/o di materie prime	351,23
10450301	1	1.03.02.09	Prestazioni di servizi	600,00
10450401	1	1.03.02.07	Assistenza scolastica, trasporto, refezione ed altri servizi Ut.000,00	
10630201	1	1.03.01.02	Acquisto di beni di consumo e/o di materie prime	500,00
10810201	1	1.03.01.02	Acquisto di beni di consumo e/o di materie prime	600,00
10810301	1	1.03.02.09	Prestazioni di servizi	4.750,22
10940301	1	1.03.02.05	Prestazioni di servizi	700,00
10940302	1	1.03.02.09	Prestazioni di servizi	5.096,00
10950302	1	1.03.02.15	Prestazioni di servizi	21.598,90

Elenco residui passivi dell'anno 2014

Capitolo	Art	P. Conti	Descrizione	Importo
11170201	1	1.03.01.02	Acquisto di beni di consumo e/o di materie prime	80,00
11170301	1	1.03.02.02	Prestazioni di servizi	1.390,80
20410101	1	2.02.01.09	Scuola materna Acquisizione di beni immobili	656.000,00
40000401	1	7.02.04.02	Depositi cauzionali	714,12
40000501	1	7.02.99.99	Rimborso spese per servizi per conto di terzi	3.298,38
Totale				870.225,61

Elenco residui passivi dell'anno 2015

Capitolo	Art	P. Conti	Descrizione	Importo
10110201	1	1.03.01.02	Organi istituzionali, partecipazione e decentramento Acquisto d	700,00
10110301	1	1.03.02.01	Indennità di carica Amministratori	4.819,28
10110701	1	1.02.01.01	Imposte e tasse - IRAP -	297,70
10120201	1	1.03.01.02	Acquisto di beni di consumo e/o di materie prime	6.428,15
10120301	1	1.03.02.05	Prestazioni di servizi	6.765,26
10120501	1	1.04.01.01	Trasferimenti	400,00
10120801	1	1.09.02.01	Oneri straordinari della gestione corrente	510,35
10120802	1	1.10.05.04	Oneri straordinari della gestione corrente	21.000,00
10130201	1	1.03.01.02	Acquisto di beni di consumo e/o di materie prime	1.215,00
10130301	1	1.03.02.15	Prestazioni di servizi	145,80
10130302	1	1.03.02.19	Prestazioni di servizi	20.000,00
10150201	1	1.03.01.02	Acquisto di beni di consumo e/o di materie prime	500,00
10150301	1	1.03.02.09	Prestazioni di servizi	4.096,42
10160201	1	1.03.01.02	Acquisto di beni di consumo e/o di materie prime	1.600,00
10160301	1	1.03.02.09	Prestazioni di servizi	1.180,00
10170201	1	1.03.01.01	Acquisto di beni di consumo e/o di materie prime	868,00
10170301	1	1.03.02.01	Prestazioni di servizi	236,74
10180101	1	1.01.01.01	Retribuzioni Personale	81.680,17
10180102	1	1.01.02.01	Contributi Previdenziali e Assistenziali	19.752,24

Elenco residui passivi dell'anno 2015

Capitolo	Art	P. Conti	Descrizione	Importo
10180201	1	1.03.01.05	Acquisto di beni di consumo e/o di materie prime	500,00
10180301	1	1.03.02.11	Prestazioni di servizi	4.934,71
10180303	1	1.03.02.99	Prestazioni di servizi	6.709,12
10180501	1	1.04.01.01	Trasferimenti	401,12
10180701	1	1.02.01.01	Imposte e tasse - IRAP -	6.942,83
10180802	1	1.10.05.04	Oneri straordinari della gestione corrente	257.869,04
10310101	1	1.01.01.01	Retribuzioni Personale	15.000,00
10310201	1	1.03.01.02	Acquisto di beni di consumo e/o di materie prime	1.500,00
10310301	1	1.03.02.04	Prestazioni di servizi	576,00
10310302	1	1.03.02.05	Prestazioni di servizi	34,54
10410201	1	1.03.01.02	Acquisto di beni di consumo e/o di materie prime	3.450,00
10410301	1	1.03.02.05	Scuola materna Prestazioni di servizi	1.252,61
10420201	1	1.03.01.02	Acquisto di beni di consumo e/o di materie prime	5.293,04
10420301	1	1.03.02.05	Istruzione elementare Prestazioni di servizi	404,30
10430201	1	1.03.01.02	Acquisto di beni di consumo e/o di materie prime	128,65
10430301	1	1.03.02.05	Istruzione media Prestazioni di servizi	958,51
10450201	1	1.03.01.02	Acquisto di beni di consumo e/o di materie prime	4.850,00
10450301	1	1.03.02.09	Prestazioni di servizi	223,83
10450302	1	1.03.02.15	Prestazioni di servizi	49.282,23
10450401	1	1.03.02.07	Assistenza scolastica, trasporto, refezione ed altri servizi Ut.700,00	
10630201	1	1.03.01.02	Acquisto di beni di consumo e/o di materie prime	500,00
10630301	1	1.03.02.05	Prestazioni di servizi	160,45
10810301	1	1.03.02.09	Prestazioni di servizi	300,00
10820301	1	1.03.02.05	Illuminazione pubblica e servizi connessi Prestazioni di serviz.	595,91
10930302	1	1.03.02.09	Servizi di protezione civile Prestazioni di servizi	3.683,00
10940201	1	1.03.01.02	Acquisto di beni di consumo e/o di materie prime	5.464,78
10940301	1	1.03.02.05	Prestazioni di servizi	324,86
10940302	1	1.03.02.09	Prestazioni di servizi	20.627,03

Elenco residui passivi dell'anno 2015

Capitolo	Art	P. Conti	Descrizione	Importo
10940303	1	1.10.04.01	Prestazioni di servizi	1.420,00
10950201	1	1.03.01.02	Acquisto di beni di consumo e/o di materie prime	1.159,70
10950302	1	1.03.02.15	Prestazioni di servizi	116.035,76
11040301	1	1.03.02.18	Prestazioni di servizi	4.040,50
11050201	1	1.03.01.02	Acquisto di beni di consumo e/o di materie prime	20,00
11170301	1	1.03.02.02	Prestazioni di servizi	2.200,00
11170401	1	1.03.02.07	Servizi relativi all'agricoltura Utilizzo di beni di terzi	3.000,00
20150101	1	2.02.01.09	Acquisizione di beni immobili	23.647,38
20620101	1	2.02.01.09	Stadio comunale, palazzo dello sport ed altri impianti Acquisiz.	320,00
30130302	1	4.03.01.01	Rimborso quota capitale anticipazione liquidità D.L.78/2015	89.683,45
40000203	1	7.01.01.99	Ritenute erariali IVA Split Payment	9.956,18
40000401	1	7.02.04.02	Depositi cauzionali	381,30
40000501	1	7.02.99.99	Rimborso spese per servizi per conto di terzi	11.888,74
Totale				1.015.614,68
Totale Generale				3.184.654,70

COMUNE DI SAN FRATELLO

ANALISI DELLA GESTIONE DEL PERSONALE

8

Regolamento sull'ordinamento generale degli uffici e dei servizi:

- E' stato approvato con deliberazione n. 12 in data 13.02.2002

- L'ultima modifica e' stata approvata con deliberazione n. in data . . .

La dotazione organica in vigore e' stata approvata con deliberazione n. 107 in data 23.11.2004 e prevede come dal prospetto che segue:

Fun.	DESCRIZIONE	C A T E G O R I E							Totale
		A	B	B.3	C	D	D.3	Dirig.	
01	Funzioni generali di amministrazione, di gestione e di controllo	3	6	1	9	7	0	0	26
02	Funzioni relative alla giustizia	0	0	0	0	0	0	0	0
03	Funzioni di polizia locale	0	1	0	7	1	0	0	9
04	Funzioni di istruzione pubblica	0	0	0	1	0	0	0	1
05	Funzioni relative alla cultura ed ai beni culturali	0	1	3	1	0	0	0	5
06	Funzioni nel settore sportivo e ricreativo	0	0	0	0	0	0	0	0
07	Funzioni nel campo turistico	0	0	0	0	0	0	0	0
08	Funzioni nel campo della viabilita' e dei trasporti	9	1	0	0	0	0	0	10
09	Funzioni riguardanti la gestione del territorio e dell'ambiente	2	1	5	5	4	1	0	18
10	Funzioni nel settore sociale	0	0	0	0	1	0	0	1
11	Funzioni nel campo dello sviluppo economico	0	0	0	0	0	0	0	0
12	Funzioni relative a servizi produttivi	0	0	0	0	0	0	0	0
T O T A L E		14	10	9	23	13	1	0	70

Mobilita' Attuata :

COMUNE DI SAN FRATELLO

ANALISI DELLA GESTIONE DEL PERSONALE

8

Posti non occupati:

Rapporto dotazione organica / popolazione = 1 a 52

ASSUNZIONI STRAORDINARIE NEL CORSO DELL'ESERCIZIO

S E R V I Z I	2015			2014			
		Gornal.	0	0	0,00	0	0
	Stagion.	0	0	0,00	0	0	0,00
	Supplen.	0	0	0,00	0	0	0,00
T O T A L I	Gornal.	0	0	0,00	0	0	0,00
	Stagion.	0	0	0,00	0	0	0,00
	Supplen.	0	0	0,00	0	0	0,00

Incaricati con contratto d'opera:

COMUNE DI SAN FRATELLO

ANALISI DEI SERVIZI
SERVIZIO IDRICO INTEGRATO

10

G E S T I O N E I N E C O N O M I A

PERSONALE ASSEGNATO AL SERVIZIO

C A T E G O R I E							
A	B	B.3	C	D	D.3	Dirig.	Totale
1	1	0	0	0	0	0	2

VEICOLI ED ALTRE ATTREZZATURE

- Tipo AUTOBOTTE FIAT 1100

N. 1

- Tipo NISSAN PICKUP

N. 1

RISULTATO DELLA GESTIONE

Cod.Mecc.	OGGETTO DELLA RISORSA O DELL'INTERVENTO	ENTRATA	USCITA
3 01 0188	DIRITTI E CANONI PER RACCOLTA ACQUE DI RIFIUTO	26.211,11	
3 01 0212	PROVENTI ACQUEDOTTO COMUNALE	115.142,35	
1 09 04 01	Retribuzione personale Servizio idrico integrato		30.406,58
1 09 04 01	Contributi Previdenziali e Assistenziali pers. serv. idrico		8.879,40
	Totale Intervento 1090401		39.285,98
1 09 04 02	Acquisto di beni di consumo e/o di materie prime		9.242,78
	Totale Intervento 1090402		9.242,78

COMUNE DI SAN FRATELLO

ANALISI DEI SERVIZI
SERVIZIO IDRICO INTEGRATO

10

RISULTATO DELLA GESTIONE

Cod.Mecc.	OGGETTO DELLA RISORSA O DELL'INTERVENTO	ENTRATA	USCITA
1 09 04 03	Prestazioni di servizi		45.121,31
	Totale Intervento 1090403		45.121,31
1 09 04 06	Interessi passivi ed oneri finanziari diversi		1.985,64
	Totale Intervento 1090406		1.985,64
1 09 04 07	Imposte e tasse - IRAP -		2.584,72
	Totale Intervento 1090407		2.584,72
	TOTALI	141.353,46	98.220,43

Copertura dei costi complessivi : $\frac{\text{Entrata}}{\text{Uscita}} * 100 = \frac{141.353,46}{98.220,43} * 100 = 143,91 \%$

SPESE IN CONTO CAPITALE

Interv.	DESCRIZIONE	IMPORTO
	TOTALE SPESE	0,00

Spese di investimento per abitante: $\frac{\text{Spese E.}}{\text{Abitanti n.}} = \frac{0,00}{3.707} = \text{E. } 0,00$